

# 國際展覽線上系統 辦理變更、預撥及核銷 操作說明



## CONTENTS

### 目 錄

- 1 變更取消作業
- 2 全球展覽資料庫作業
- 3 預撥申請作業
- 4 核銷申請作業

# 一、變更取消作業

受補助單位應於計畫預定執行**15日前**申請  
若無法於15日前申請，需**敘明理由**及**提供佐證資料**  
經貿易署同意後始得辦理

# 一、變更取消作業(1/4)

1

於列表中點選  
變更取消申請(公協會)

2

確認展覽年度  
選取欲變更/取消之展覽

3

點選「變更/取消」進行修改

提醒您：存檔了嗎？

28:51 秒後自動登出

系統管理

公協會作業專區

資料維護

公協會基本資料維護

會員資料維護

補助申請作業

案件申請(公協會)

維護申請案件作業

變更取消申請作業

變更取消申請(公協會)

1

選擇補助計畫

2

變更核定金額、計畫書  
與預算表

3

完成申請

變更取消申請作業 / 變更取消申請

展覽年度  變更前之核定總額(仟元) 保留補助款總額(仟元) 0 (已使用: 0)

僅顯示已核定展覽明細，申請中變更案之展覽明細，請至「維護變更取消案件作業」查詢下載。

變更申請

變更/取消

延期但展期未定

使用保留款

項次	選取 <input type="checkbox"/>	展覽名稱	展覽時間	展覽地點	參與廠商	攤位面積(m <sup>2</sup> )	申請補助總額(仟元)	核定金額(仟元)
1	<input type="checkbox"/>	DEI0185068 Automechanika Frankfurt 法蘭克福汽車零配件展	2024/09/08 2024/09/12	德國法蘭克福/ 德國(法蘭克福展覽會場)	47	423	3,050	2,998

列表 新增計畫 儲存 回上一步 預覽申請表 送出

展覽名稱						操作
申請補助總額(仟元)	變更前之核定金額(仟元)	變更後之核定金額(仟元)	保留補助款(仟元)	繳回推買基金(仟元)	變更理由	
3,300	3,244	3244				<input type="button" value="修改"/> <input type="button" value="移除"/>

# 一、變更取消作業 (2/4)

1

選擇變更狀態「變更/取消」

2

輸入變更理由  
若有佐證資料可上傳檔案

3

修改計畫書

變更作業	計畫書	預算表
*變更狀態	<input type="text" value="--請選擇--"/>	實體展
*變更理由	<input type="text"/>	
佐證資料	<input type="text"/>	<input type="button" value="上傳檔案"/>

變更作業	計畫書	預算表	
展覽代碼	CN00009204	*展覽城市	Guangzhou 廣州
*展覽名稱	APC-International Products For China Expo 環球進口產品博覽會		
*展覽期間	<input type="text"/>	-	<input type="text"/> 共 3 天
*展覽網址	https://www.apc-gz.com/		

- 確認展覽資訊是否正確(如：展覽名稱、城市、期間、網址等)
- 若展覽資料不正確，請至**全球展覽資料庫**申請展覽代碼變更(詳見P.8-13)，待審核通過，再修改計畫書

# 一、變更取消作業<sup>(3/4)</sup>

1

修改預算表

2

請依說明(規則)填寫  
預算金額計算方式，並標示單位

3

A、B欄位單位為新台幣(仟元)  
且不可輸入小數點

(單位：仟元)

支出項目	預算金額 (A)	申請補助款 (B)	自籌配合款 (C=A-B)	預算金額計算方式	說明(規則)
場地租金	388	300	88	一平方米RMB \$1,881元 1,881× 48平方米 =90,288元 RMB \$90, 288×4.3 (匯率) =NT\$388,23 8元	=平方公尺×單價 (當地幣)×匯率【每 場次分別填列】
展品運費	64	0	64	1立方米32,000元 32,000元×2 立方米 = 64,000元	包括展品之出口及 復運進口之費用。 = (重量或材積) × 單價
總計	452	300	152		
符合補助項目總計	452	300			
補助項目百分比	66.37%	需小於或等於符合補助項目合計之90%			
佐證資料					

**申請補助款金額 ÷ 預算金額  
應小於、等於90%**

# 一、變更取消作業 (4/4)

1

確認經費正確點選送出

2

取得案件編號  
確認狀態為已送件

3

「維護變更取消案件作業」  
確認審核結果

變更取消作業

回案件列表

新增計畫

儲存

回上一步

預覽申請表

送出

計畫	展覽名稱								操作
	展覽時間	展覽地點	參與廠商攤位面積(m <sup>2</sup> )	申請補助總額(仟元)	變更前之核定金額(仟元)	變更後之核定金額(仟元)	非展流用款(仟元)	繳回推買基金(仟元)	
	DEI0185068 Automechanika Frankfurt 法蘭克福汽車零配件展								
	2024/09/08 2024/09/12	德國法蘭克福/德國(法蘭克福)	47家 423(m <sup>2</sup> )	3,050	2,998	2998	0	0	修改 移除

變更案件查詢

項次	申請日期	變更案件編號	案件處理狀態	審核結果	操作
1		110000006	已送件		查看 撤回 撤案 申請表 申請書

務必確認狀態為**已送件**，  
避免未於計畫執行前15日送出變更，  
影響自身權益

送出前，可先驗算經費是否正確

$$\text{變更前之核定金額(仟元)} = \text{變更後之核定金額(仟元)} + \text{繳回推買基金(仟元)}$$

# 二、全球展覽資料庫作業



## 二、全球展覽資料庫作業<sup>(1/5)</sup>

1

系統首頁點選  
展覽資訊→展覽代碼查詢

2

輸入展覽代碼

3

點選變更申請



展覽代碼查詢- 搜尋條件

展覽代碼	<input type="text" value="JPI0135250"/>				
展覽名稱(英)	<input type="text" value="請輸入展覽名稱英文"/>				
展覽名稱(中)	<input type="text" value="請輸入展覽名稱中文"/>				
洲別	<input type="text" value="--請選擇--"/>	國家	<input type="text" value="--請選擇--"/>	城市	<input type="text" value="--請選擇--"/>

展覽代碼查詢- 展覽代碼列表

序號	代碼	展覽名稱	舉辦國家	城市	網址	變更申請
1	JPI0135250	NEPCON - ELE EXPO 日本國際電子製造關連展	JP-日本	Tokyo	<a href="#">link</a>	<input type="button" value="變更申請"/>

# 二、全球展覽資料庫作業 (2/5)

1

填寫變更項目

2

提供國外展商達六國以上之  
佐證(網址或展後報告)

3

填寫聯絡資料後  
點選下一步

原展覽英文全名	NEPCON - ELE EXPO	*變更後展覽英文全名	(中英文展覽名稱請勿包含展覽年度) NEPCON - ELE EXPO
原展覽中文全名	日本國際電子製造關連展	*變更後展覽中文全名	(中英文展覽名稱請勿包含展覽年度) 日本國際電子製造關連展
展覽地點國家	JP-日本		
原展覽城市	Tokyo	*變更後展覽城市(英)	Tokyo
原展覽城市(中)	東京	變更後展覽城市(中)	東京
原展覽產業別	I013-電子產品		
實際展覽起日	2024/1/24		

請注意此欄位需填**展覽城市**，  
非申請單位所在城市

提供六國證明文件網址 (若提供六國證明文件網址，則可不用上傳證明文件)

提供一對一洽談功能網址

\*上傳證明文件 (參與國家不含主辦國)  
1.請上傳證明文件，Word或Pdf文件(副檔名為doc,odt,odp,ods及pdf)。  
2.單一檔案請勿超過5MB。

\*申請單位 請填寫公司名稱或公協會名稱 \*統一編號 請輸入統一編號

\*負責人 請輸入負責人 \*聯絡人 請輸入聯絡人

\*電話 請輸入電話 分機 傳真 請輸入傳真

\*公司地址 請輸入公司地址

\*EMail 請輸入EMail

請務必提供佐證資料，  
避免影響自身權益

## 二、全球展覽資料庫作業<sup>(3/5)</sup>



- 國外展商達六國以上之佐證，需提供正確國家名稱
- 錯誤方式：僅敘述「國外展商達6國以上」
- 正確方式：如方法1、方法2



### ★方法1-官網顯示國外參展廠商國名

在越南製造業中心舉辦的展會

NEW DATE TO BE ADVISED

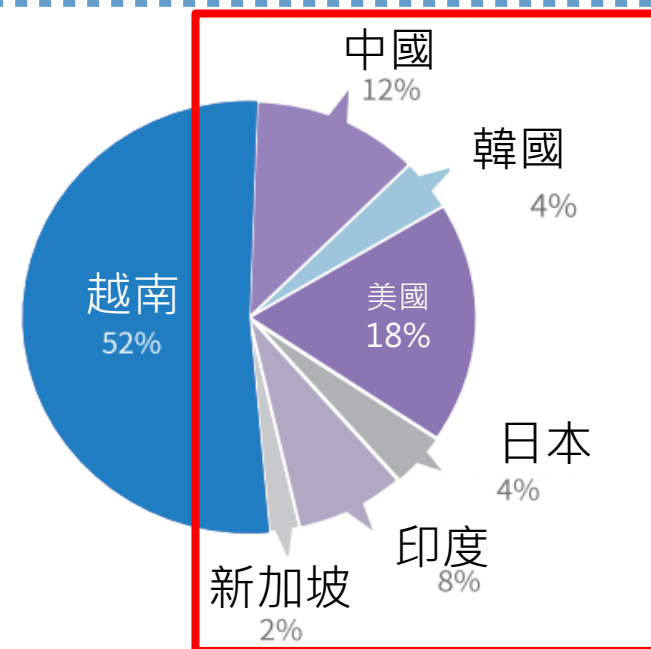
平陽新城世貿中心展館  
越南平陽省土龍木市

7,000  
展館面積

220  
展位

150  
展商來自越南, 中國, 台灣, 韓國, 美國, 新加坡, 馬來西亞, 泰國, 日本, 印度, 菲律賓, 德國和意大利

### ★方法2-提供上屆展後報告, 國外直接參展廠商達10%以上



# 二、全球展覽資料庫作業<sup>(4/5)</sup>

1

確認變更內容無誤

2

填寫驗證碼並送出申請

3

審核結果將以E-MAIL  
通知申請單位

請確認所有資料無誤，再送出申請

至全球展覽資料庫申請變更展覽資料(例如：展覽城市/名稱/期間/網址等)並經確認通過後，僅是更新全球展覽資料庫之展覽相關資料，貴單位仍須至補助系統[變更取消申請作業]申請[變更/取消/新增]等作業並確認送出，才算完成變更申請作業。

*展覽類別	實體、線上		
*展覽年度	2024		
*變更後展覽英文全名	NEPCON - ELE EXPO	*變更後展覽中文全名	日本國際電子製造關連展
變更後展覽地點國家	JP-日本	*官方網址	http://www.nepconjapan.jp/en/
*變更後展覽城市(英)	Tokyo	變更後展覽城市(中)	東京
變更後展覽產業別	I013-電子產品		
實際展覽起日	2024/01/24	實際展覽迄日	2024/01/26

線上展覽起日	線上展覽迄日
六國證明文件網址	
*申請單位	*統一編號
*聯絡人	*負責人
*電話	傳真
*公司地址	
*EMail	
*驗證碼	<input type="text" value="輸入驗證碼"/> <span>3LDAR</span>

## 二、全球展覽資料庫作業<sup>(5/5)</sup>



審核通過後，仍須至國際展覽管理系統進行「變更取消申請(公協會)」作業，避免影響自身權益。

### (公協會收到審核結果E-MAIL)

致 ○○○○○○

貴會於補助公協會參加國際展覽管理系統之全球展覽資料庫管理系統申請變更展覽日期，經確認後【○○○○○(展覽代碼○○○○○○○○)】，展覽日期 113 年○月○日至○日，**審核通過**

完成上述步驟後，若貴單位欲辦理變更作業，仍須至「補助公協會參加國際展覽管理系統」進行[變更取消申請作業]申請[變更]等作業，並確認後送出，才算完成變更申請作業。

若有任何問題，懇請不吝聯繫專案辦公室，謝謝。

# 三、預撥申請作業

# 三、預撥申請作業<sup>(1/3)</sup>

1

於列表中點選  
預撥申請(公協會)

2

勾選欲申請之計畫

3

點選下一步

- ✕ 系統管理
- ✕ 公協會作業專區
  - 資料維護
    - 公協會基本資料維護
    - 會員資料維護
  - 變更取消申請(公協會)
  - 維護變更取消案件作業
  - 預撥申請作業
    - 預撥申請(公協會)
    - 維護預撥案件作業

若案件為變更/核銷申請中，  
則無法申請預撥

展覽年度(民國年)

預撥申請

項次	全選 <input type="checkbox"/>	展覽代碼	展覽名稱	展覽起日 展覽迄日	核定金額 (仟元)
1	<input type="checkbox"/>	CNI0218165	China Shop - The China Retail Trade Fair 中國零售業博覽會	2024/03/04 2024/03/08	1,150
2	<input checked="" type="checkbox"/>	JPI0038374	Tokyo Cafe Show 日本東京咖啡茶點及烘焙設備展	2024/09/08 2024/09/12	1,125
3	<input type="checkbox"/>	TW00000017 (線上展)	TAIWAN SMART AGRIWEEK 臺灣智慧農業週	2024/08/08 2024/08/11	1,200
4	<input type="checkbox"/>	USI0038939	The Sweets and Snacks Expo 美國芝加哥糖果及休閒食品展	2024/06/25 2024/06/29	1,400

# 三、預撥申請作業<sup>(2/3)</sup>

1

填寫帳戶資訊

2

填寫預撥金額單位為(仟元)

3

送出申請

核定總額(仟元) 1,125

預撥總額(仟元) 562

*銀行代碼	013國泰世華商業銀行	*分行名稱	南京東分行
*匯款戶名	測試五戶名	*匯款帳號	00012345555001
支票抬頭	請輸入支票抬頭		

localhost 顯示

您已線上申請展覽預撥，惟需將申請書、承諾書及領據等資料(維護預撥案件作業->下載)用印後寄至專案辦公室，始完成申請預撥作業，且本件係以您郵寄之郵戳日作為預撥之申請日期，爰請注意時效。

確定

送出

預撥申請

項次	展覽代碼	展覽名稱	展覽期間	核定金額(仟元)	預撥金額(仟元)
1	JPI0038374	Tokyo Cafe Show 日本東京咖啡茶點及烘焙設備展	2024/09/08 2024/09/12	1,125	562

※公協會郵寄之郵戳日期為預撥之申請日期，請特別注意時效



# 三、預撥申請作業 (3/3)

1

於列表中點選  
維護預撥案件作業

2

下載並列印相關文件

3

用印後將文件寄至專案辦公室

系統管理

公協會作業專區

資料維護

公協會基本資料維護

會員資料維護

補助申請作業

案件申請(公協會)

維護申請案件作業

變更取消申請作業

變更取消申請(公協會)

維護變更取消案件作業

預撥申請作業

預撥申請(公協會)

維護預撥案件作業

預撥查詢

113B2660001	1/0	已送件	<a href="#">查看</a> <a href="#">撤回</a> <a href="#">下載</a> <a href="#">撤案</a>
-------------	-----	-----	--

下載檔案

\* 下載檔案

[預撥補助申請書](#)  
[公協會領據](#)  
[申請預撥補助承諾書](#)

關閉

公協會領據

茲收到經濟部國際貿易署「補助公協會辦理貿易推廣活動委辦計畫」補助本單位辦理日本東京咖啡茶點及烘焙設備展推廣工作補助款計新臺幣 伍十陸萬貳仟 元整。

單位名稱： 測試五

負責(代表)人：測試五

統一編號：00001234

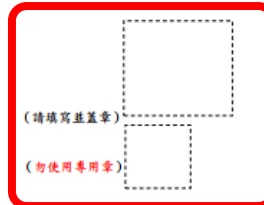
會計：已設置專責人員，請勾選本項並蓋章：

未設置專責人員，請勾選本項。

聯絡電話：(02) 2412-5678 /分機

地址：台北市中正區羅斯福路一段 00 號

中華民國 113 年 3 月 1 日



# 四、核銷申請作業

# 四、核銷申請作業 - 核銷申請

1

於列表中點選  
核銷申請(公協會)

2

查詢欲核銷之案件

3

點選申請核銷

- ✖ 系統管理
- ✖ 公協會作業專區
  - + 資料維護
  - + 補助申請作業
  - + 變更取消申請作業
  - + 預撥申請作業
  - 核銷申請作業
    - 核銷申請(公協會)
    - 維護核銷案件作業

展覽年度  展覽代碼

展覽名稱

### 核銷申請

項次	狀態	展覽代碼	展覽名稱	展覽起日 展覽迄日	申請補助 總額(仟 元)	核配金額 (仟元)	操作
1	變更申請 中	CNI0218165	China Shop - The China Retail Trade Fair 中國零售業博覽會	2024/03/04 2024/03/08	1,150	1,150	
2	核銷申請 中	JPI0038374	Tokyo Cafe Show 日本東京咖啡茶點及 烘焙設備展	2024/09/08 2024/09/12	1,125	1,125	
3		TW00000017 (線上展)	TAIWAN SMART AGRIWEEK 臺灣智慧農業週	2024/08/08 2024/08/11	1,200	1,200	<input type="button" value="申請核銷"/>

若狀態為核銷申請中，請至  
「維護核銷案件作業」查詢

# 四、核銷申請作業 - 廠商受益表

1

下載受益表範本  
填寫受益廠商資料

2

匯入受益表上傳EXCEL檔

3

匯入完成後下載  
受益表及領據切結書

核銷案號： 113W00000001      展覽計畫： FRI0035346 (巴黎國際食品展)

展覽期間： 2024/10/18 ~ 2024/10/22 共 5 天

核定(准)金額： 580,000      變更後核配金額： 580,000      預撥金額： 0

受益廠商統一編號  廠商名稱

回饋總金額：0  
如回饋款未按參展廠商之攤位面積比例分配，則請在「備註」欄上敘明理由

廠商受益表

受益表範本

匯入受益表

匯出受益表

完成受益表下載

領據切結書下載

項次	統一編號	廠商名稱 (中文/英文)	聯絡人	廠商地址 (連絡電話)	攤位面積 (m <sup>2</sup> )	回饋金額 (元)	進出口 登記	會員	備註	操作
										<input type="button" value="✎"/> <input type="button" value="🗑️"/>

- 修改受益表步驟：  
(1)匯出受益表  
(2)修改內容  
(3)匯入受益表
- 重新匯入受益表，將會覆蓋原資料
- 公協會攤位及非受益廠商請勿填列

若廠商面積相同，回饋金額不同，需於備註欄位填寫原因

# 四、核銷申請作業 - 經費收支明細表

1

填寫全部支出數、實際收入數

2

全部實支數合計等於  
實際收入數合計

3

下載經費收支明細表、  
支出憑證黏存單

變更核配後支出項目：全部支出數

計畫經費來源：實際收入數

計畫支出項目	預算數(元)	申請補助金額(元)	全部實支數(元)	黏貼憑證編號
場地租金	1,320,000	454,000	872,273	001 <a href="#">下載文件</a>
場地佈置費	200,000	200,000		
文宣廣告費	35,000	0		
國外差旅費	55,000	0		
口譯費	10,000	0		
其他政府機關補助款				
合計	1,620,000	654,000	872,273	

[下載經費收支明細表](#)

變更核配後支出項目：全部支出數

計畫經費來源：實際收入數

計畫經費來源(收入)	預算數	實際收入數
國際貿易署補助款	571,000	571,000
公協會自籌款	1,049,000	301,273
其他政府機關補助款		
廠商分攤費收入		
預撥款利息收入		
合計	1,620,000	872,273

計畫執行前三個月內申請預撥五成補助款金額：\$0

餘絀數：\$0

繳回推貿基金金額：\$0

餘絀數及繳回推貿基金金額為0元

# 四、核銷申請作業 - 成果報告書

1

填寫成果統計資料  
(\*字號為必填)

2

上傳成果照片(最多5張)

3

下載成果報告書

## 核銷作業 - 成果報告書

展覽代碼	CNI0218165	展覽城市	Chongqing
展覽名稱			
展覽期間	2024/10/18 ~ 2024/10/22		
補助總額	1,150,000 元		

成果報告書

## 成果統計

*受益廠商家數(系統自動計算)	5 家 (實際參展家數) 若參加實虛展覽，請分別填寫：實體 <input type="text"/> 家；線上 <input type="text"/> 家
*展出面積(系統自動計算)	121 平方公尺 (含公協會服務攤位 <input type="text"/> 平方公尺) 以 9 平方公尺換算攤位數：13.44 個 若有含公協會服務攤位，請在成果報告書照片附上該服務攤位照片

*每攤場地租金費	<input type="text"/>	元
*參觀或洽商買主	<input type="text"/>	人
*現場成交金額	<input type="text"/>	萬美元
*預估後續一年內交易金額	<input type="text"/>	萬美元
*上傳檔案	<input type="text" value="20161118_172651"/> <small>(備註：上傳最具代表性 5 張照片，每個檔案上限為 5MB，惟函送紙本時仍應檢附完整之參展成果照片)</small> <input type="button" value="上傳檔案"/>	

每攤場地租金費 =  
 實體展：場地租金金額 ÷ 面積 \* 9  
 線上展：主辦單位每家收費標準

僅需填寫公協會服務攤位面積，  
若無，則填 0

現場成交金額及預估成交金額單位皆為「萬美元」

上一步

下一步

# 四、核銷申請作業 - 列印紙本文件

1

列印紙本文件並  
加蓋公協會大小章

2

填寫來文字號及帳戶資料  
並核對須檢附之紙本文件

3

點選送出

## 列印核銷文件

序號	單據名稱	操作
1	公協會領據	下載列印
2	經費收支明細表	下載列印
3	支出憑證黏存表	下載列印
4	成果報告書	下載列印
5	廠商受益表	下載列印
6	廠商領據暨切結書(範本)	下載列印

## 核銷資料

*來文字號	請輸入來文字號	
	<input type="checkbox"/> 來函 (來函內容是否正確) <input type="checkbox"/> 公協會領據 <input type="checkbox"/> 經費收支明細表 <input type="checkbox"/> 支出憑證黏存表 (含原始憑證、交易明細、單據日期、其他佐證資料等) <input type="checkbox"/> 成果報告書(紙本需附相片) <input type="checkbox"/> 廠商受益表 <input type="checkbox"/> 廠商切結書及領據 <input type="checkbox"/> 公告周知證明文件 <input type="checkbox"/> 通知外館或者評單位證明文件	
*銀行代碼	銀行代碼	*分行名稱
	請輸入戶名	請輸入分行名稱
*匯款戶名	請輸入戶名	*匯款帳號
	請輸入支票抬頭	請輸入帳號

※請填寫完整發函之字號  
並非貿易署核准函字號

※系統產出之文件皆無法編輯

一步

儲存

上一步

送出

## 四、核銷申請作業 - 紙本文件寄送

- 系統送出申請完成，請將相關文件親送或郵寄到「經濟部補助公協會專案辦公室」
- 地址：10093 臺北市中正區羅斯福路 1 段 73 號 3 樓
- 請注意：收件日期是以**紙本郵戳或親送日期**為主，時效應符合展後**1個月內**核銷之規定



你已完成線上申請核銷案件

核銷案件編號：113W00000001

1. 本系統已經將此計畫展覽核銷申請案件送至「經濟部補助公協會專案辦公室」進行收件審核，請將發文函及相關紙本文件郵寄到「經濟部補助公協會專案辦公室」，以便於進行核銷審核作業。
2. 核銷應檢附書面文件包括公函、經費收支明細表、公協會領據或統一發票、廠商受益表、成果報告書、領據暨切結書、支出原始憑證、公開周知書面證明等相關核銷資料。
3. 收件日期是以紙本郵寄之郵戳日期或親送日期為主，而非系統上之申請日，爰請注意時效應符合展後1個月內核銷之規定。
4. 核銷案件經由專案辦公室審查後，審核結果將以系統通知(作業期間約 1 個月)。
5. 若有相關問題，請致電專案辦公室 02-33431138、02-33431144 確認。



# 四、核銷申請作業 - 退回補正

1

專案辦公室若退回補正  
系統將自動發送信件通知

2

於列表中點選  
維護核銷案件作業

3

依審核結果說明  
進行補正並送出

帳號(聯絡人)密碼維護

提醒您：存檔了嗎？

25:23 秒後自動登出

系統管理

公協會作業專區

+ 資料維護

+ 補助申請作業

+ 變更取消申請作業

+ 預撥申請作業

- 核銷申請作業

核銷申請(公協會)

維護核銷案件作業

登出

項次	展覽名稱	申請日期	核銷案號 補正序號	承辦人 人員分機	處理狀 態	審核結果	操作
1	SGI0038870 FHA - Food & Beverage 新加坡國際食品 展		<b>草稿狀態 可修改或刪除</b>		草稿		<a href="#">修改</a> <a href="#">刪除</a>
2	CNI0036991 China Xian Tea Industry Expo 中國西安國際茶 業博覽會	2024/10/30			113W00000001	已送件	

項次	展覽名稱	申請日期	核銷案號 補正序號	承辦人 人員分機	處理狀 態	審核結果	操作
1	SGI0038870 FHA - Food & Beverage 新加坡國際食品 展				草稿		<a href="#">修改</a> <a href="#">刪除</a>
2	CNI0036991 China Xian Tea Industry Expo 中國西安國際茶 業博覽會	2024/10/30	113W00000001		補正	退回補正，請重新修改資料再次上傳。	<a href="#">修改補正</a> <a href="#">撤案</a>

查看已送件核銷案，  
若【撤案】則不得再申請該案核銷

第一頁 上一頁 1 下一頁 最末頁



# 系統操作注意事項

1. 系統登入連線時間為 **30 分鐘** (5 分鐘前提醒, 可點選 **【重新計時】** 繼續延長 30 分鐘), 若未延長時間, 時間一到系統會自動登出。
2. 離開系統時, 請記得點選 **【登出】**, 切勿直接關閉瀏覽器, 否則需等連線時限 30 分鐘到才可以再次登入。
3. 若持續無法登入 **超過三次**, 請聯絡專案辦公室協助查詢帳號是否遭鎖定。
4. 系統同一個時間, 同帳號, **只允許一個登入**的連線, 一個帳號無法同時多個登入。
5. 登入畫面停留過久, **驗證碼會過期**, 可重新整理驗證碼後再登入。
6. 操作系統畫面, 點選 **【下一步】** 動作時, 該資料就會儲存在資料庫中。

# 一對一諮詢會

- 1 諮詢內容：**  
國際展、非展之核銷相關作業  
國際展覽系統操作方式等
- 2 日期：**  
113年4月18日至5月9日，每周四辦理
- 3 時段：**  
A.10:00-11:30  
B.14:00-15:30
- 4 辦理地點：**  
實體：補助公協會辦理貿易推廣專案辦公室  
(臺北市中正區羅斯福路1段73號3樓)  
線上：另外提供會議連結

線上報名QR CODE，敬請踴躍參與！



# 感謝聆聽

